

Uusi hakemus

Uuden hakemuksen tekeminen aloitetaan Perhe- sivun dokumentit välilehdeltä.

Hakemus avataan täytettäväksi ”Uusi hakemus” -painikkeella.



Hakemustyyppin valinta

Hakemuksen ensimmäisessä vaiheessa valitaan lapsi, jolle hakemus tehdään sekä hakemustyyppi.

Järjestelmä tuo valittavaksi väestötietojärjestelmästä löytyvät alle 10-vuotiaat huollettavat

Hakemustyyppinä on valittavissa varhaiskasvatus, esiopetus sekä kerho

Valintojen jälkeen hakemukselle siirrytään painamalla 'Luo hakemus'

Hakemuksen voi peruuttaa painamalla 'Peruuta', jolloin se ei jää talteen

Luo hakemus -painikkeella hakemus pohja luodaan ja siirrytään sitä täyttämään.

Samalla palvelu lähettää taustalla viestin luonnoshakemuksesta sähköpostiin.

Viestissä on linkki, josta pääsee palaamaan hakemukselle.

The screenshot shows the 'Uusi hakemus' form. At the top, there is a title 'Uusi hakemus' with a question mark icon. Below the title, there is a section 'Lapsi, jolle hakemus tehdään' with a radio button next to the name 'Moona Lotta Jussila'. Below this section, there is a section 'Hakemustyyppi' with three radio buttons: 'Varhaiskasvatus', 'Esiopetus', and 'Kerho'. At the bottom right of the form, there are two buttons: 'PERUUTA' and 'LUO HAKEMUS'.

Viestintäasetukset ja Suostumukset-ikkuna hakemusta avatessa

Uuden hakemuksen yhteydessä avautuu suostumukset -välilehti, johon täydennetään tai päivitetään yhteystiedot, puhelinnumero tai sähköpostiosoite on pakollinen.

Viranhaltijapäätökset toimitetaan Suomi.fi –palveluun ja CGI Vesaan.

Haluttaessa päätös toimitettavaksi postitse, annetaan valinta ruutuun (toivon, että päätökset lähetetään paperisena).

Tulorekisteri kohdassa huoltaja valitsee tulorekisteri kohtaan tiedon, että saako tulotiedot tarkistaa tulorekisteristä.

Viestintäasetuksia on mahdollista muokata myöhemmin sivuvalikon suostumukset-näkymän kautta

Painettaessa 'Tallenna ja jatka', avautuu hakemuksen ensimmäinen sivu.

Jos sähköpostiosoite on annettu, palvelu lähettää tässä vaiheessa sähköpostiin luonnoshakemuksesta viestin, jossa on linkki takaisin hakemukselle.

X Suostumukset TALLENNA

Yhteystiedot

Puhelin (koti)
+358123456789

Sähköpostiosoite (koti)
sahkopostiosoite@sposti.com

Yhteystiedot tallennetaan CGI Vesa -palveluun. Voit muuttaa niitä tarvittaessa Suostumukset -osiossa.

Viestintäasetukset

Kun lapsellesi tai perheellesi on tehty päätös, voit lukea sen CGI Vesa -palvelussa. Saat tiedon päätöksen saapumisesta ilmoittamaasi sähköpostiosoitteeseen. Sähköpostissa on linkki päätökseen. Voit halutessasi myös ladata tai tulostaa päätöksen CGI Vesa -palvelusta milloin tahansa lapsen varhaiskasvatusaikana. CGI Vesa -palveluun pääset aina selaimen tai puhelimen CGI Vesa -sovelluksen kautta. Päätökset siirtyvät myös Suomi.fi-palveluun, jos olet ottanut sen käyttöösi. Suosi sähköistä toimitustapaa. Valitse postitettava paperipäätös vain tarvittaessa.

Toivon, että päätökset lähetetään paperisena

Tulorekisteri

Jos annat suostumuksen, tulotietosi voidaan tarkistaa Tulorekisteristä ja käyttää perheesi asiakasmaksujen tai palvelusetelin arvojen määrittämiseksi. Suostumuksen antaessasi ymmärrät, että sinun pitää toimittaa tiedot ja tositteet niistä tuloista, joita Tulorekisteristä ei ole saatavilla. Tulorekisteristä löytyvät tiedot näet osoitteesta <https://www.vero.fi/tulorekisteri/yksityishenkilöt/>. Suostumus on voimassa toistaiseksi. Suostumuksen voi peruuttaa milloin tahansa. Jos et anna suostumusta tai peruutat sen, sinun pitää toimittaa tuloksetyksellä tieto kaikista tuloistasi ja niihin liittyvät tositteet.

Tulotietoni saa tarkistaa Tulorekisteristä.

Hakemuksen rakenne

Hakemus on kolmesivuinen ja se tallentuu automaattisesti luonnoksena. Ruksista hakemuksen voi sulkea ja luonnokseen voi palata myöhemmin.

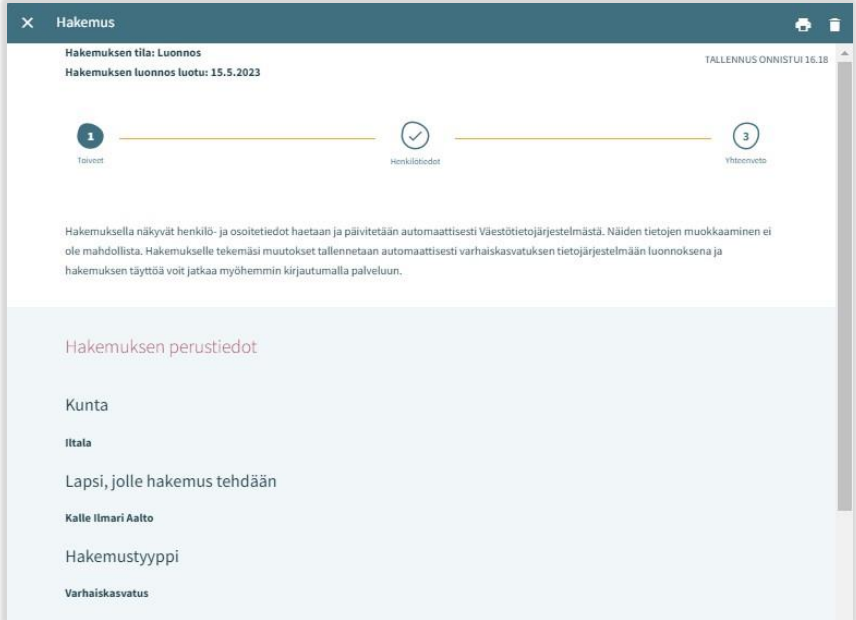
Ylänavigaatiosta nähdään millä hakemuksen sivulla ollaan. Sivujen välillä voi liikkua navigaationumeroa klikkaamalla riippumatta siitä, onko kaikkia sivun tietoja täytetty

Hakemuksen perustiedoissa on nähtävillä kunta, johon hakemus on osoitettu sekä lapsi, jolle hakemus tehdään ja hakemustyyppi

Roskakorin kuvasta voi poistaa hakemuksen

Hakemuksen poistaminen vahvistetaan avautuvalla varmistuskyselyllä

Käydään seuraavaksi läpi eri hakemustyyppien ensimmäinen sivu, jonka jälkeen käsitellään yhteisesti hakemuksen toinen ja kolmas sivu.



Hakemuksen tila: Luonnos
Hakemuksen luonnos luotu: 15.5.2023

TALLENNUS ONNISTUI 16.18

1 Toivott — 2 Henkilötiedot — 3 Yhteenveto

Hakemuksella näkyvät henkilö- ja osoitetiedot haetaan ja päivitetään automaattisesti Väestötietojärjestelmästä. Näiden tietojen muokkaaminen ei ole mahdollista. Hakemukselle tekemäsi muutokset tallennetaan automaattisesti varhaiskasvatuksen tietojärjestelmään luonnoksena ja hakemuksen täyttöä voit jatkaa myöhemmin kirjautumalla palveluun.

Hakemuksen perustiedot

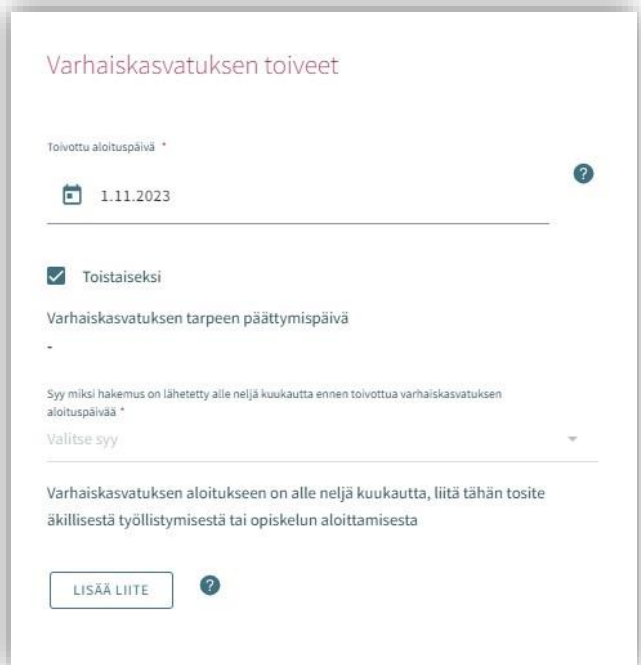
Kunta
Itäala
Lapsi, jolle hakemus tehdään
Kalle Ilmari Aalto
Hakemustyyppi
Varhaiskasvatus

Varhaiskasvatushakemus

Varhaiskasvatushakemukselle täytetään tiedot varhaiskasvatuksen tarpeesta:

- Toivottu aloituspäivä
- Jos varhaiskasvatuksen toivottu aloituspäivä on alle 2 viikon kuluttua tai alle 4 kuukauden kuluttua hakemuksen täyttöpäivästä, avautuu valikko perustelulle pikaisen aloituksen syystä ja mahdollisuus lisätä liite
- Varhaiskasvatuksen tarpeen päättymispäivä annetaan mikäli sellainen on tiedossa. Oletuksena on valittuna "Toistaiseksi"
- Mahdollinen liite liittyen pikaiseen aloitukseen lisätään valitsemalla "Lisää liite" ja valitsemalla liite oman laitteen tiedostoista.

Liitteen voi liittämisen jälkeen avata painamalla sitä pitkää.



Varhaiskasvatuksen toiveet

Toivottu aloituspäivä *

1.11.2023

Toistaiseksi

Varhaiskasvatuksen tarpeen päättymispäivä

Syy miksi hakemus on lähetetty alle neljä kuukautta ennen toivottua varhaiskasvatuksen aloituspäivää *

Valitse syy

Varhaiskasvatuksen aloitukseen on alle neljä kuukautta, liitä tähän tosite äkillisestä työllistymisestä tai opiskelun aloittamisesta

LISÄÄ LIITE

Ilmoittautuminen esiopetukseen

Esiopetuksen toiveet

Esiopetuksen aloituspäivä:

- Jos hakemusta täytetään hakuaikana, toivotuksi aloituspäiväksi asetetaan esiopetuskauden aloituspäivä
- Vaihtamalla valinnan kohtaan 'Muu päivämäärä', on mahdollista määritellä haluttu aloitusajankohta
- Jos haetaan hakuajan ulkopuolella, aloitusajankohta täytetään tarpeen mukaan



The screenshot shows a form titled "Hakemus" (Application) with a close button (X). The form contains two sections: "Esiopetuksen toiveet" (Pre-education wishes) and "Esiopetuksen aloituspäivä" (Pre-education start date). Under "Esiopetuksen aloituspäivä", there are two radio button options: "Seuraavan kauden alusta: 10.8.2023 (2023 - 2024: 10.8.2023 - 31.5.2024)" (Selected) and "Muu päivämäärä" (Other date).

Ilmoittautuminen esiopetukseen ja täydentävä varhaiskasvatus

Lapsi tarvitsee varhaiskasvatusta esiopetuksen lisäksi:

- Oletuksena valinta kohdassa 'Ei'
- Jos lapsi tarvitsee täydentävää varhaiskasvatusta, valinta vaihdetaan kohtaan 'kyllä'
- Varhaiskasvatuksen toivottu aloituspäivä on sama kuin esiopetuksen ja se voidaan tarvittaessa vaihtaa
- Varhaiskasvatuksen tarpeen päättymispäivä annetaan, mikäli sellainen on tiedossa.
- Oletuksena on valittuna 'Toistaiseksi'

Jos varhaiskasvatuksen toivottu aloituspäivä on alle 2 viikon kuluttua tai alle 4 kuukauden kuluttua hakemuksen täyttöpäivästä, avautuu valikko perustelulle pikaisen aloituksen syystä ja mahdollisuus lisätä liite

Mahdollinen liite liittyen pikaiseen aloitukseen lisätään valitsemalla

'Lisää liite' ja valitsemalla liite oman laitteen tiedostoista. Liitteen voi liittämisen jälkeen avata painamalla sitä pitkään.

Varhaiskasvatuksen tarve valitaan valintaruuduilla, jotka kattavat lapsen tarvitseman varhaiskasvatusajan

- Valittavavaksi tulee toimipaikat, jotka ovat auki valittuina kellonaikoina

Varhaiskasvatuksen laajuus valitaan vaihtoehdoista

- Tuntimäärä sisältää esiopetuksen viikoittaisen tuntimäärän 20 h / vko

Toivottu esiopetuksen kieli:

- Kielivalinnalla saadaan näkyviin vain ne toimipaikat, joissa valittu kieli on toimintakielenä

Toivottu esiopetuksen kieli

suomi

ruotsi

englanti

Muuta varhaiskasvatuksen toivottu aloituspäivä, jos eri kuin esiopetuksella

Toivottu aloituspäivä *
15.07.2020

Toistaiseksi

Varhaiskasvatuksen tarpeen päättymispäivä

Syy miksi hakemus on lähetetty alle neljä kuukautta ennen to...
Työllistyminen

Varhaiskasvatuksen aloitukseen on alle neljä kuukautta, liitä tähän tosite äkillisestä työllistymisestä tai opiskelun aloittamisesta

LISÄÄ LIITE ?

Varhaiskasvatuksen tarve *

Arkipäivisin 07:00-17:00

Myös arkaamuisin 06:00-07:00

Myös arki-iltaisin 17:00-18:00

Myös arki-iltaisin 18:00-22:00

Myös viikonloppuisin

Ympäri vuorokauden

Lapsen tarvitsema varhaiskasvatuksen tuntimäärä / viikko (sisältää esiopetusta 20 tuntia / viikko) *

20-40 Tuntia / viikko

40-45 Tuntia / viikko

45-50 Tuntia / viikko

Lapsen tarvitsema varhaiskasvatuksen tuntimäärä / päivä

Kokopäiväinen (yli 5 tuntia / päivä)

Osapäiväinen (enintään 5 tuntia / päivä)

Hakemuksen katselu ja kommentointi

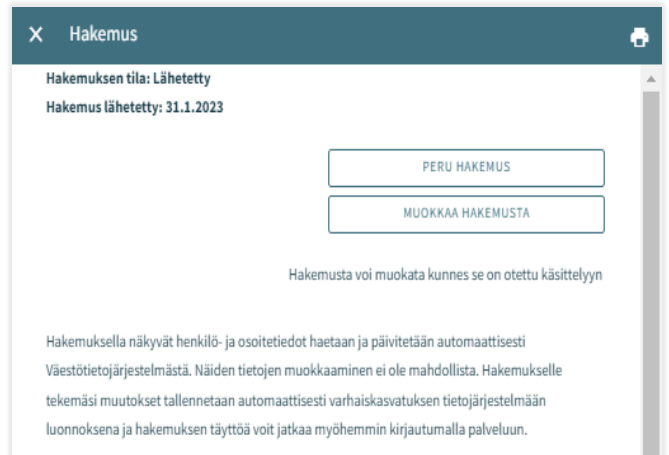
Luonnostilainen hakemus avautuu hakemuskorttia klikkaamalla suoraan muokattavaan tilaan. Lähetetty hakemus avautuu lähettämisen jälkeen yhteenvetosivulle.

Muokkaa hakemusta- painike:

- Hakemus avautuu muokattavaksi. Muutosten jälkeen hakemus on lähetettävä uudelleen, jolloin muutokset tallentuvat.

Peru hakemus- painike:

- Hakemuksen tila muutetaan perutuksi dokumentit sivulla varmistuksen hyväksymisen jälkeen



Tulostin-ikoni:

- hakemuksen tiedot avautuvat tulostettavaksi

Hakemuksen käsittelyyn siirron jälkeen siitä muodostetaan PDF, eikä sitä ole mahdollista enää huoltajana muokata.

Tarvittaessa on mahdollista lähettää sitä koskeva viesti asiaa hoitavalle ammattilaiselle, avaamalla hakemus ja kirjoittamalla viesti kommentti kenttään.

Ammattilainen saa ilmoituksen tulleesta viestistä. Jos hän lisää oma kommenttin, siitä tulee sähköposti-ilmoitus, jota kautta viestin pääsee lukemaan.

